


PINGUIN



TAPETE BRASILIDADE



TAPETE BRASILIDADE PARATAPET



POR RAÍSSA BRITO @CAASULO PARA ATELÊ PINGUIN

MATERIAL

- 1 novelo paratpet - 512
- 1 novelo paratpet - 250
- 1 novelo paratpet - 615
- 1 novelo paratpet - 618
- 1 novelo paratpet - 611
- 1 novelo paratpet - 784
- 1 novelo paratpet - 002
- 1 novelo paratpet - 100
- agulha punch needle 4mm
- tesoura
- chassi ou bastidor
- tecido de algodão alvejado ou linho misto
- caneta
- resina antiderrapante
- feltro para forro
- fio e agulha de para costura



EXECUÇÃO

Transfira o risco para o tecido utilizando papel carbono ou uma mesa de luz.

Em seguida, estique o tecido no chassi ou bastidor, garantindo que ele fique bem firme e tensionado.

Importante: este projeto é executado quase inteiramente no ponto relevo, portanto o bordado deve ser feito pelo avesso. Apenas a parte escrita é bordada em ponto reto, pela frente do tecido. Por isso, será necessário alternar o lado do projeto durante a execução.

Com o tecido já riscado e esticado, inicie o bordado. Primeiro, contorne todos os elementos e, depois, faça o preenchimento de cada um deles. Se necessário, conte os fios do tecido para auxiliar no preenchimento.

Após finalizar todo o bordado, corte os fios do avesso bem rente ao trabalho. Em seguida, aplique resina em toda a parte de trás e aguarde a secagem completa.

Recorte o tecido, deixando uma margem de pelo menos 2 cm nas laterais. Com agulha e linha de costura, prenda essa margem no avesso do bordado.

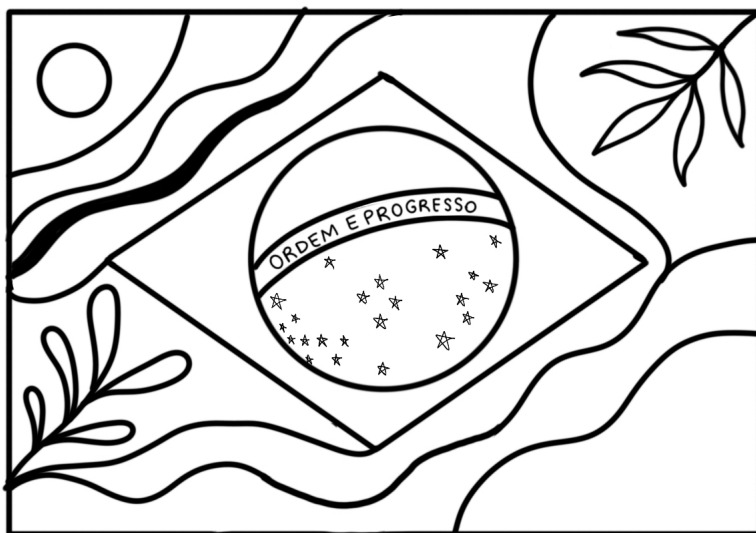
Passa uma segunda camada de resina em todo o avesso do projeto e cole o feltro para o acabamento do forro.

Para um acabamento mais delicado nas laterais, faça correntinhas de crochê e fixe-as com cola de silicone.

Projeto finalizado.

FEITO COM PARATAPET







ORDEM E B













ROGPE220







-  Lavagem manual. Temperatura máxima de 40°C.
Não lavar em máquina.
-  Não utilizar alvejantes a base de cloro
-  Não secar em máquinas com tambor rotativo.
-  Secagem por gotejamento na horizontal à sombra.
-  Não passar a ferro.
-  É permitido a limpeza a úmido profissional.



 Uma jornada de amor


PINGUIN

 **PARAMOUNT**
TÉXTEIS

Avenida Eusébio Matoso, 1.375 - 3ª anda
CEP 05423-905 - Butantã
São Paulo - SP - Brásil
www.pinguin.com.br

 [fiospinguin](https://www.instagram.com/fiospinguin)

SAC 0800 0123777

Segunda a sexta
das 9h às 18h

Para mercados internacionais
+55 51 3452-8774
export@paramount.com.br